

FEDERACION CHILENA DE HOCKEY Y PATINAJE

PATIN CARRERA



“La Federación Chilena de Hockey y Patinaje tiene el agrado de invitar a participar las Asociaciones Federadas para que inscriban a sus Clubes y Deportistas en el Campeonato de invitación de Patín Carrera “Selectivo 2021”

PROTOCOLO PARA SELECTIVO 2021

INTRODUCCION

La serie de Alta Competencia es la categoría élite de la disciplina, donde se encuentran los deportistas con mayor experticia del Patín Carrera Chileno. De esta categoría emergen los/las deportistas que integrarán las Selecciones Nacionales que representan al país en competencias internacionales, ganándose así su cupo en la Pista de carrera.

El Selectivo se compone de tres **(3)** fechas, las cuales tendrán la validez para conformar el seleccionado que nos representará en los torneos Internacionales de este periodo 2021.

CATEGORIA	EDAD
JUVENIL	15 – 18 AÑOS
ADULTOS	19 AÑOS EN ADELANTE

“Las edades se consideran al 31 de diciembre de 2021”

INSCRIPCION

Participan todos los/as Deportistas que sean inscritos por su respectiva ASOCIACION en las categorías señaladas anteriormente.

La planilla de inscripción debe ser enviada al e-mail federativo patinchile@hotmail.com al igual que las consultas relacionadas con el selectivo.

PRUEBAS CATEGORIAS– PISTA Y RUTA

CATEGORIAS	VELOCIDAD		FONDO	
JUVENIL	200 MTS C/R	525 MTS. SERIES	10.000 MTS MIXTA	10.000 MTS ELIMINACION
ADULTOS	200 MTS C/R	525 MTS. SERIES	10.000 MTS MIXTA	10.000 MTS ELIMINACION

FEDERACION CHILENA DE HOCKEY Y PATINAJE
PATIN CARRERA



LAYOUT GENERAL





LAYOUT ESPECIFICO PATINODROMO



FEDERACION CHILENA DE HOCKEY Y PATINAJE PATIN CARRERA



PROGRAMACION : La programación del aforo de las competencias lo realiza el Cuerpo Nacional de Jueces, mediante la programación que ellos realicen, el programa a continuación es relativo a la producción del campeonato.

DIA	HORARIO	ITEM	PRUEBA	AFORO	DEP. EN PISTA
SABADO	08:30	INGRESO PRODUCCION		25	
	09:00	INGRESO VARONES FONDO	10.000 MTS MIXTA	65	+40
	09:45	INGRESO DAMAS FONDO	10.000 MTS MIXTA	70	+45
	10:30	INGRESO VARONES VELOCIDAD	200 MTS C/R	60	1
	12:30	INGRESO DAMAS VELOCIDAD	200 MTS C/R	60	1
	15:00	CIERRE DE RECINTO		25	
DOMINGO	08:30	INGRESO PRODUCCION		25	
	09:00	INGRESO VARONES FONDO	10.000 MTS ELIMINACION	65	+40
	09:45	INGRESO DAMAS FONDO	10.000 MTS ELIMINACION	70	+45
	10:30	INGRESO VARONES VELOCIDAD	500 MTS SERIES	60	5
	12:30	INGRESO DAMAS VELOCIDAD	500 MTS SERIES	60	5
	15:00	CIERRE DE RECINTO		25	

CRONOGRAMA

DISTRIBUCION DE PERSONAS



INDICADOR	NUMERO
DEPORTISTAS DAMAS FONDO	49
DEPORTISTAS VARONES FONDO	49
DEPORTISTAS DAMAS VELOCIDAD	35
DEPORTISTAS VARONES VELOCIDAD	35
JUECES	15
PARAMEDICOS	3
CAMILLEROS	8
FOTOFINISH	2
AUDIO - ANIMACION	3
FEDERACION	6
	205


PROTOCOLO COVID-19

Se aplicarán la normativa vigente para los protocolos COVID-19, los cuales tendrán los siguientes procedimientos:

1. Acceso al Patinódromo solo a los deportistas inscritos y técnicos acreditados, No se permitirá el ingreso de acompañantes y público general para dar cumplimiento a la normativa COVID-19

2. Los deportistas completarán una declaración de Ingreso Diario (formato MINDEP-IND)





Unidad de
CIENCIAS APLICADAS
AL DEPORTE

ANEXO 1 - CUESTIONARIO DIARIO DE INGRESO COVID-19

El llenado de este cuestionario es personal y es de responsabilidad exclusiva de la persona que lo completa. Debe ser contestado diariamente y es requisito para poder ingresar al recinto deportivo asignado. Recuerde que, acorde a las autoridades sanitarias, de tener síntomas relacionados a COVID-19 o de haber tenido contacto estrecho no debe salir de su residencia.

Nombre Completo: _____

Fecha: ____/____/____.

RUT: _____.

1- ¿Ha presentado alguno de los siguientes síntomas recientemente (últimas 24 horas)? (si usted tiene fiebre, o tiene dos o más síntomas de los descritos, no debe salir de su casa y avisar a su médico correspondiente):

- Fiebre (temperatura corporal de 37,8 °C o más)
- Tos
- Disnea o dificultad respiratoria
- Dolor torácico
- Odinofagia o dolor de garganta al comer o tragar fluidos
- Mialgias o dolores musculares
- Calofríos
- Cefalea o dolor de cabeza
- Diarrea
- Pérdida brusca del olfato o anosmia
- Pérdida brusca del gusto o ageusia
- Sin síntomas

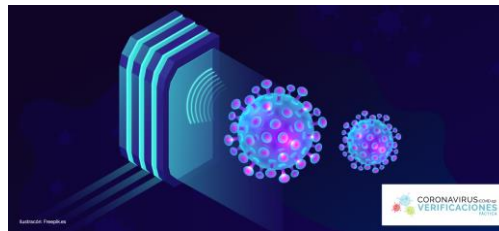
2- ¿Ha tenido contacto estrecho con una persona confirmada con COVID-19? (si usted ha tenido contacto estrecho, no debe salir de su casa y avisar a la autoridad sanitaria)

- Si
- No

3. En el acceso al Patinódromo se realizará control de Temperatura corporal y aplicación de alcohol gel en manos, además el uso de mascarilla es obligatorio.



4. Se establecerá una zona de desinfección para los Bolsos, Cascos y Patines en base a luz UVC.



5. Se prohíbe el ingreso y consumo de alimentos en el Patinódromo.
6. En el proceso intermedio de salida e ingreso de cada categoría, se realizará desinfección por medio de la aplicación de Amonio Cuaternario pulverizado, en especial en los servicios higiénicos.
7. Se estipularán horarios diferidos para las distintas categorías y pruebas (Cronograma)
8. Se establecerán sectores distanciados para la ubicación de los deportistas, jueces, técnicos y organización.